

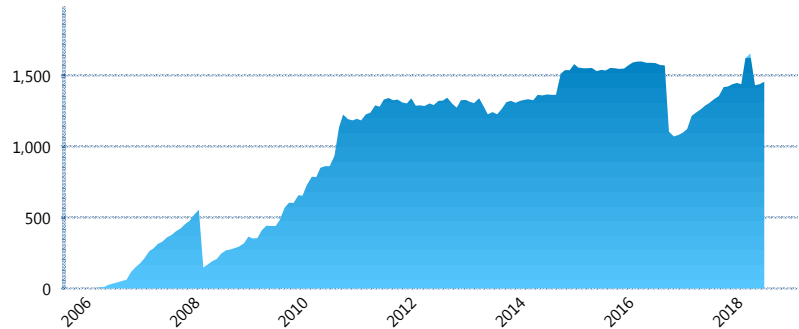
I. INFORMACIÓN FINANCIERA

I) Detalles del Fondo

Detalles del Fondo	
Razón Social	Siefore Coppel Básica 1 S.A. de C.V.
Inicio de Operaciones	28/04/2006
Tipo de Fondo	Básica
Clave Bolsa	COPPEL1
Activos Administrados *	1,461
ISIN	MX54CO0K0029
Comisión Anual	1.08%
Administrador	Afore Coppel S.A. de C.V.
Director General	Lic. Mauricio Adrián Alarcón Montes de Oca
Presidente del Consejo	Enrique Ramón Coppel Luken

Activos Administrados *

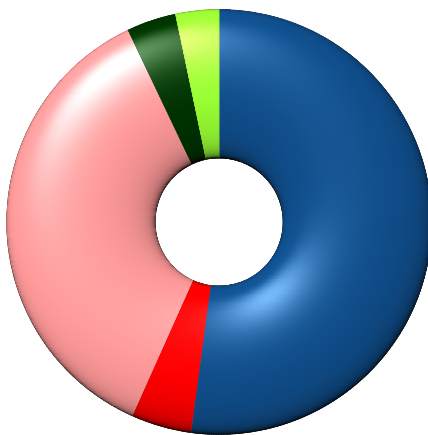
\$1,461



*Cifras en millones de pesos

Contiene el efecto de fusiones, cortes transversales y transferencias por edad. Para mayor información consultar: <http://www.consar.gob.mx/gobmx/Aplicativo/Factsheets/EC/ECSAR.pdf>

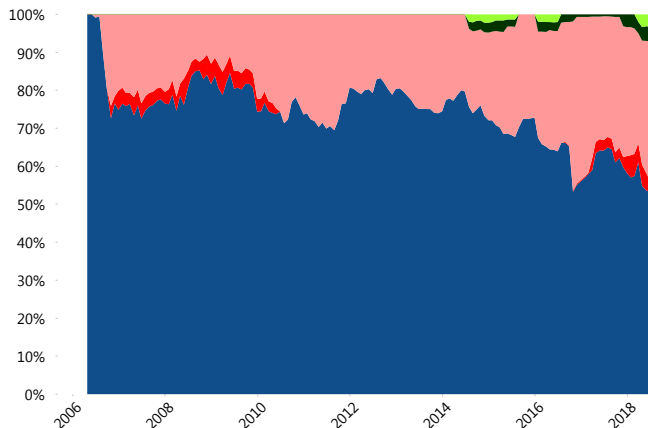
II) Inversiones



Deuda Gubernamental	52.13%
Deuda Internacional	4.58%
Deuda Nacional	36.24%
Renta Variable Internacional	3.75%
Renta Variable Nacional	3.30%

Tipo de Instrumento		Coppel (SB1)	Sistema Básicas 1**
Renta Variable Nacional	Renta Variable Nacional	3.30%	2.64%
	Total	3.30%	2.64%
Renta Variable Internacional	Renta Variable Internacional	3.75%	4.50%
	Total	3.75%	4.50%
FIBRAS	FIBRAS	0.00%	1.80%
	Total	0.00%	1.80%
Deuda Nacional	Aerolíneas	0.19%	0.12%
	Alimentos	0.42%	0.49%
	Automotriz	1.67%	0.14%
	Banca de Desarrollo	0.00%	2.21%
	Bancario	0.93%	1.35%
	Bebidas	1.06%	0.73%
	Cemento	0.00%	0.03%
	Centros Comerciales	0.36%	0.08%
	Consumo	1.88%	0.41%
	Empresas Productivas del Estado	5.50%	4.58%
	Estados	0.48%	1.20%
	Europesos	0.00%	2.66%
	Grupos Industriales	0.62%	0.70%
	Infraestructura	10.40%	5.05%
	Inmobiliario	0.74%	0.01%
	OTROS	2.77%	1.19%
	Papel	0.00%	0.18%
Serv. Financieros	0.87%	0.38%	
Telecom	2.61%	0.99%	
Transporte	2.89%	0.39%	
Vivienda	2.84%	2.68%	
Total	36.24%	25.57%	
Deuda Internacional	Deuda Internacional	4.58%	1.24%
	Total	4.58%	1.24%
Deuda Gubernamental	BONDESD	0.00%	0.20%
	BONOS	0.00%	8.21%
	BPA182	0.00%	2.18%
	BPAT	0.00%	0.00%
	CBIC	0.00%	4.95%
	CETES	0.00%	3.74%
	REPORTO	0.96%	1.70%
	UDIBONO	51.16%	42.76%
	UMS	0.00%	0.50%
	Total	52.13%	64.24%
Total	100.00%	100.00%	

Evolución de Inversiones



Deuda Gubernamental	Renta Variable Nacional
Deuda Internacional	
Deuda Nacional	
Renta Variable Internacional	

**Considera las inversiones de todo el grupo de SIEFORES Básicas 1
Cifras al cierre de julio de 2018

III) Desempeño

Rendimiento Bolsa

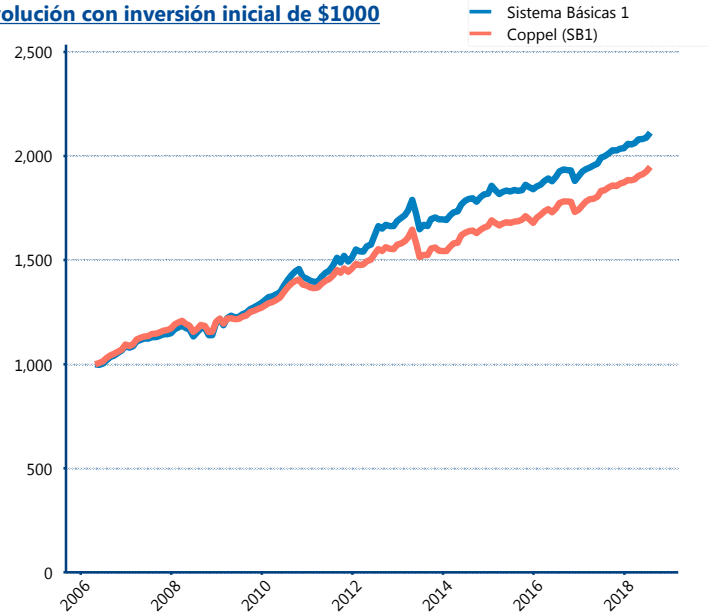
Tipo	Coppel (SB1)	Sistema Básicas 1
1 año	6.12%	5.74%
2 años	4.66%	4.59%
3 años	4.82%	4.68%
5 años	4.91%	4.75%

Indicador de Rendimiento Neto

Siefore	IRN %
Inbursa (SB1)	5.19%
PensionISSSTE (SB1)	4.60%
Profuturo (SB1)	4.58%
Azteca (SB1)	4.52%
Coppel (SB1)	4.32%
XXI-Banorte (SB1)	4.16%
Citibanamex (SB1)	4.02%
Principal (SB1)	3.79%
SURA (SB1)	3.75%
Invercap (SB1)	3.71%

Promedio Simple	4.26 %
Promedio Ponderado	4.26 %

Evolución con inversión inicial de \$1000



Construido con el precio de la Siefore registrado en la Bolsa Mexicana de Valores

IV) Medidas de sensibilidad y riesgos

Evolución del Plazo Promedio Ponderado

